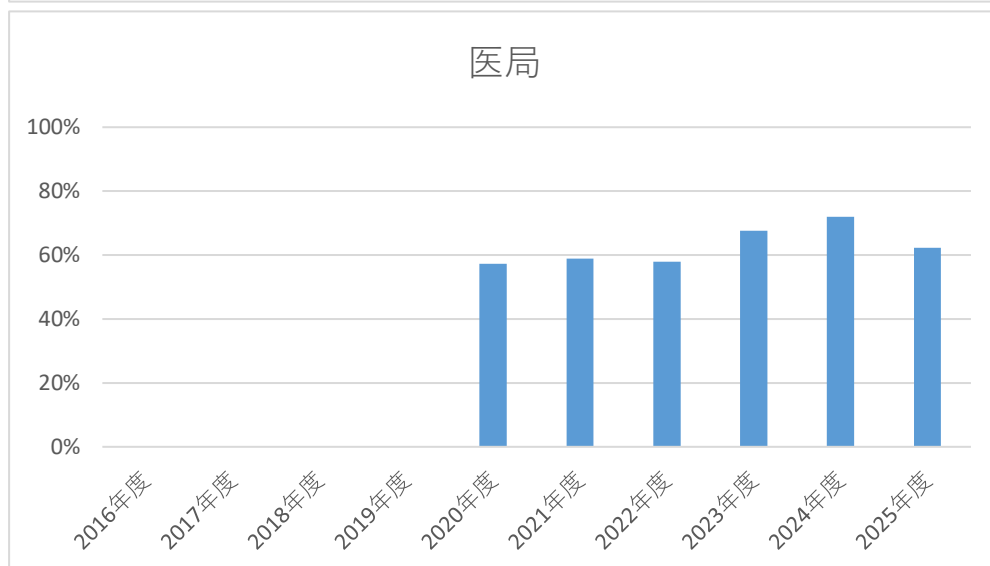
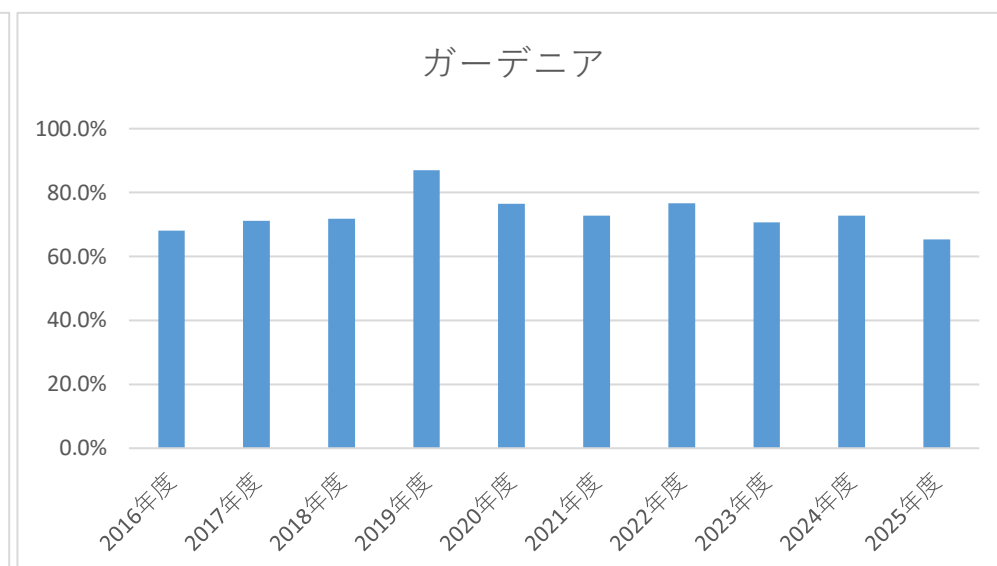
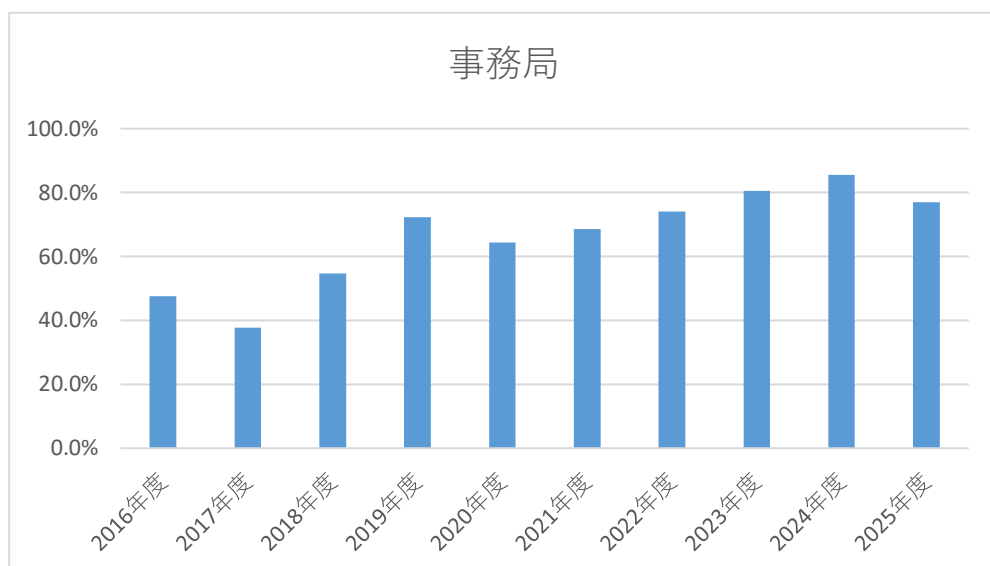
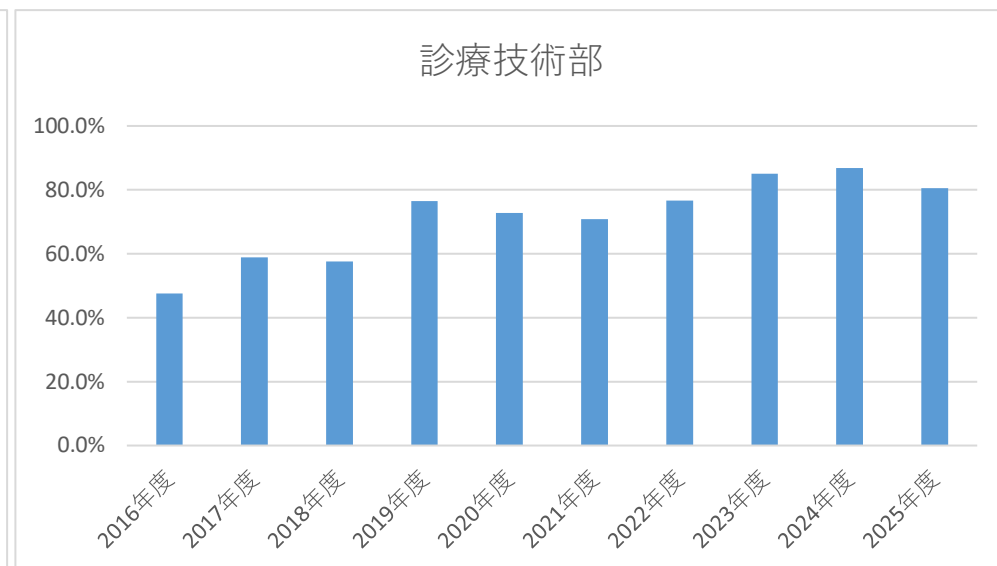
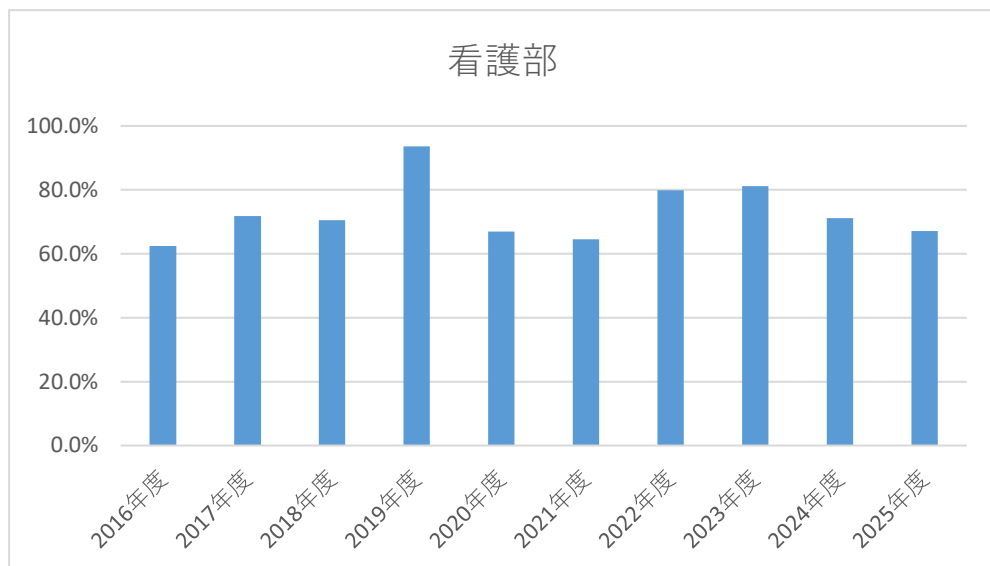
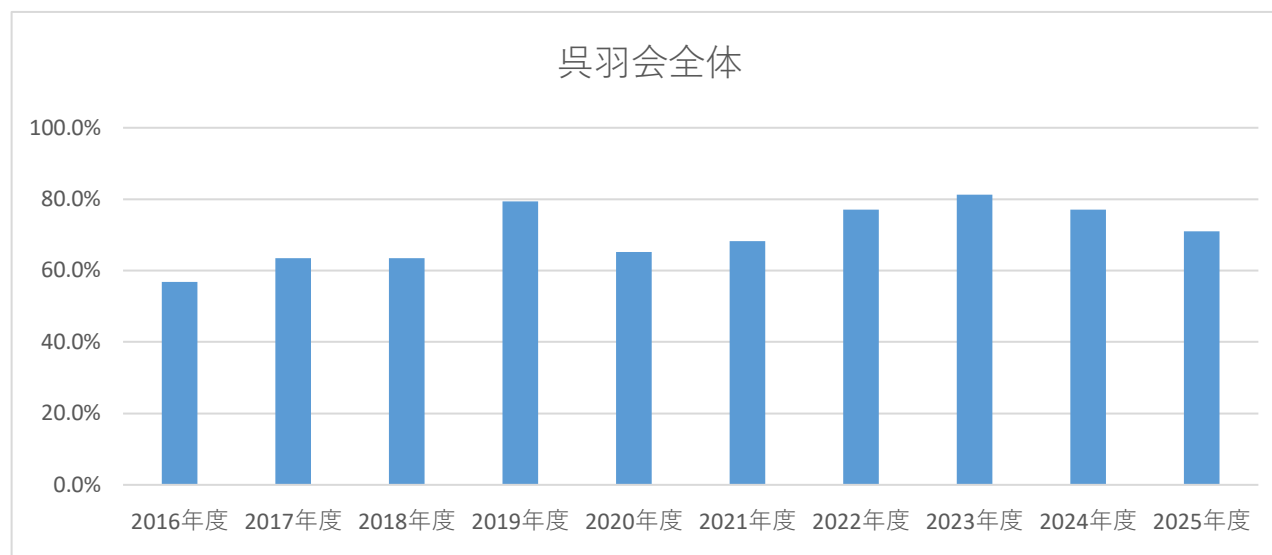


# 呉羽会有給取得率(平均)



【平均】有休付与日数・取得日数・消化率

	付与日数	呉羽会全体		看護部		診療技術部		事務局		ガーデニア		医局	
		消化日数	消化率	消化日数	消化率	消化日数	消化率	消化日数	消化率	消化日数	消化率	消化日数	消化率
2025年度	18.0	13.4	71.0%	12.8	67.1%	14.7	80.6%	14.3	77.0%	12.4	65.4%	11.9	62.3%
2024年度	17.8	13.7	77.0%	12.6	71.1%	13.9	86.8%	15.3	85.5%	13.2	72.8%	13.1	72.0%
2023年度	17.0	13.8	81.2%	14.6	81.1%	13.6	85.0%	13.7	80.6%	12.7	70.6%	11.5	67.6%
2022年度	17.8	13.7	77.0%	14.2	79.8%	13.4	76.7%	13.6	74.0%	13.9	76.7%	10.0	57.9%
2021年度	17.6	12.0	68.2%	11.3	64.6%	12.1	70.8%	12.6	68.5%	13.6	72.7%	10.0	58.9%
2020年度	18.4	12.0	65.2%	11.9	66.9%	12.3	72.8%	11.0	64.4%	13.7	76.5%	9.0	57.3%
2019年度	17.0	13.5	79.4%	15.9	93.5%	13.0	76.5%	12.3	72.4%	14.8	87.1%		
2018年度	17.0	10.8	63.5%	12.0	70.6%	9.8	57.6%	9.3	54.7%	12.2	71.8%		
2017年度	17.0	10.8	63.5%	12.2	71.8%	10.0	58.8%	6.4	37.6%	12.1	71.2%		
2016年度	16.0	9.1	56.9%	10.0	62.5%	7.6	47.5%	7.6	47.5%	10.9	68.1%		